

언제까지 헷갈릴 것인가? `till`, `until`, `before`, `ago` 완전 정복



“~까지”, “~전에”... 뜻은 아는 것 같은데, 막상 쓰려면 입에서 맴도는 네 단어.
문서에 `till`을 써도 될까? `ago`와 `before`는 그냥 바꿔 써도 될까?
이 발표는 그 미묘하지만 결정적인 차이를 명확히 정리해 드립니다.

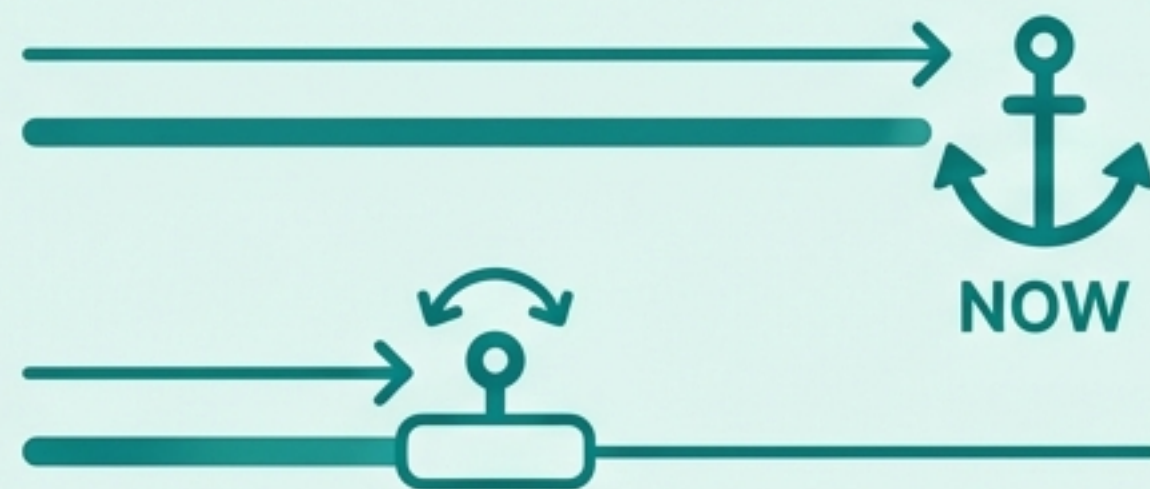
시작하기 전, 핵심 한 줄 요약

`till` = `until`



뜻은 거의 같습니다.
`until`이 조금 더 격식적이고,
`till`은 더 구어적인 느낌입니다.

`before` ≠ `ago`



`ago`는 오직 지금으로부터 “~전”을
의미합니다. `before`는 어떤 특정 시점보다
“~전”을 의미하며, 그 기준은 유연합니다.

Part 1: till vs until - 거의 모든 것을 공유하는 쌍둥이

공통점: 둘 다 “~까지”를 의미합니다.
(어느 시점에 이를 때까지 지속)

전치사 (뒤에 명사)

“I worked **until** 6 o'clock.”
(나는 6시까지 일했다.)

“I worked **till** midnight.”
(나는 자정까지 일했다.)

접속사 (뒤에 주어+동사)

“Wait **until** he comes.”
(그가 올 때까지 기다려.)

“Wait **till** I call you.”
(내가 전화할 때까지 기다려.)

문법적 역할과 핵심 의미는 완전히 같다고 봐도 무방합니다.

단 하나의 결정적 차이: 격식의 정도

until



격식 (Formal), 일반적 (General)

공식 문서, 학술적 글쓰기, 시험 영어에서 가장 안전하고 표준적인 선택입니다.

Applications must be submitted **until** January 31st.

till



구어체 (Colloquial), 비격식 (Informal)

일상 대화나 친구에게 보내는 메시지에서 자연스럽게 사용됩니다.

Let's just wait **till** the rain stops.

'till'이 원래 단어이며, 'til'은 'until'의 줄임말로 광고나 노래 가사 등에서 가끔 보입니다. 글을 쓸 땐 'until'이나 'till'을 사용하는 것이 좋습니다.

가장 많이 헷갈리는 패턴: `not ... until`

~~오해~~

“She didn't arrive until 5.”

직역: “그녀는 5시까지 도착하지 않았다.”

→ (오해) “5시에도 안 왔구나?”

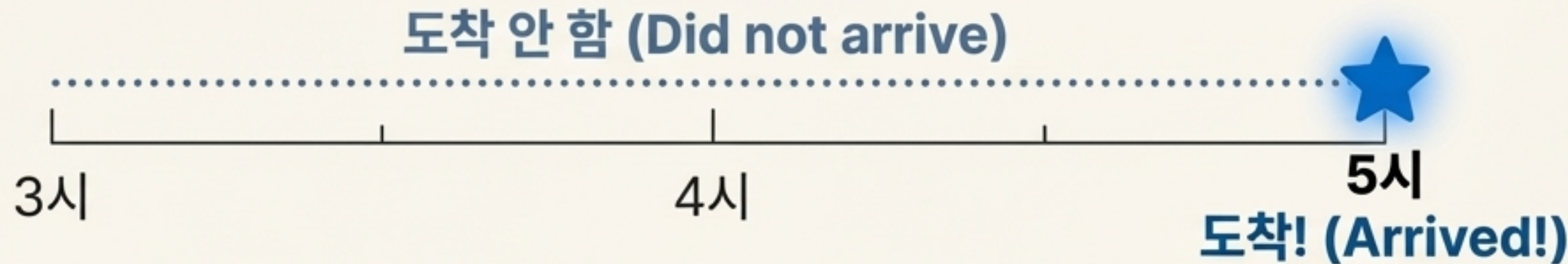
정확한 의미

“~가 되어서야 비로소 ...하다”

“She didn't arrive until 5.”

→ **5시가 되어서야 비로소 도착했다.**

(그 전에는 안 왔고, 정확히 5시에 도착했다는 의미)

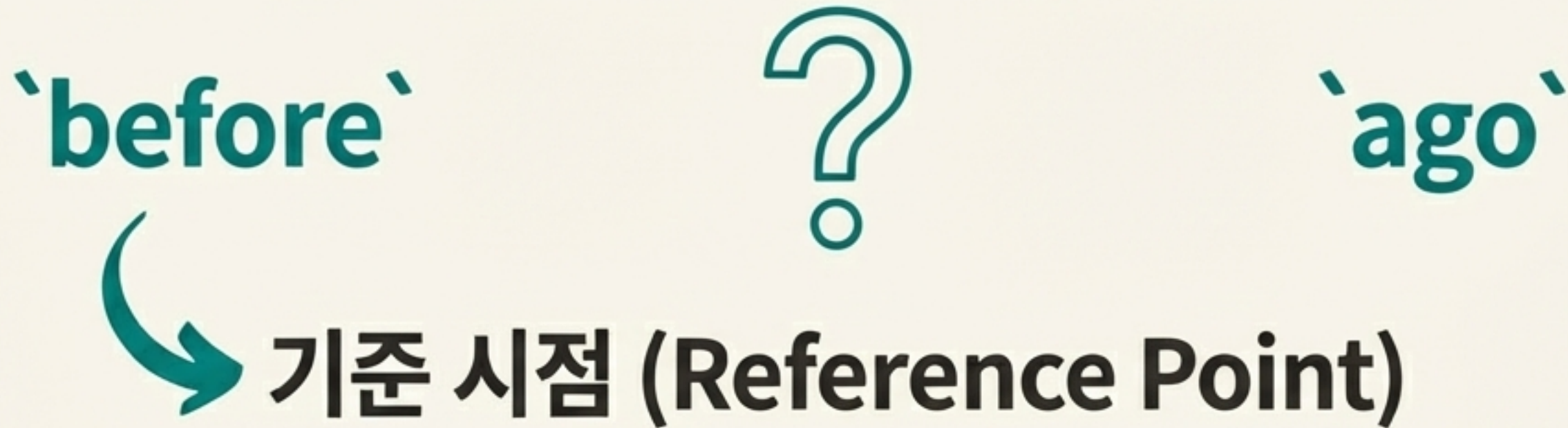


✓ Golden Rule

`not ... until ~`를 “**only when ~**”으로 바꿔 생각하면 절대 헷갈리지 않습니다.

`She didn't arrive until 5.` = `She arrived **only when** it was 5.”

Part 2: `before` vs `ago` - 기준 시점이 모든 것을 결정한다



둘 다 한국어로는 “~전에”로 번역되지만,
문장에 기준이 되는 시간이 어디인지에 따라 사용법이 완전히 달라집니다.

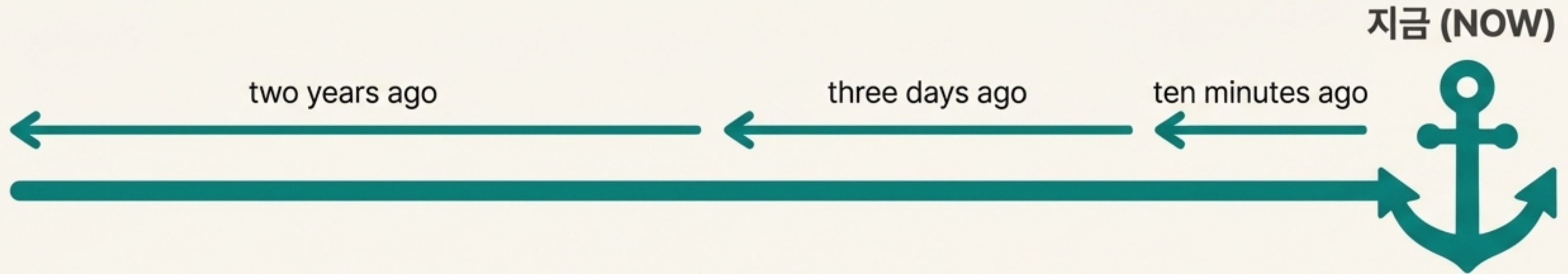
`ago`'s Reference Point

항상 **지금 (now)**
“지금으로부터 얼마나 오래 전에”

`before`'s Reference Point

지금 (now) 또는 과거의 특정 시점
“그때보다 얼마나 이전에”

ago의 법칙: 기준점은 언제나 '지금'



Rule 1: 형태 (Form)

항상 `숫자 + 시간 명사 + ago`

'five months ago', 'a long time ago'

Rule 2: 시제 (Tense)

항상 단순 과거 시제와 함께 사용합니다.

(e.g., 'met', 'saw', 'moved')

✓ "I **met** him two years ago."

✗ "I **have met** him two years ago."
(현재완료와는 절대 함께 쓰지 않습니다.)

'before'의 유연함: 기준점은 움직인다

기준 시점이 '지금'일 때



I've seen her somewhere **before**. (예전에 어디선가 본 적 있다. - 막연한 과거)

기준 시점이 '과거의 특정 사건'일 때

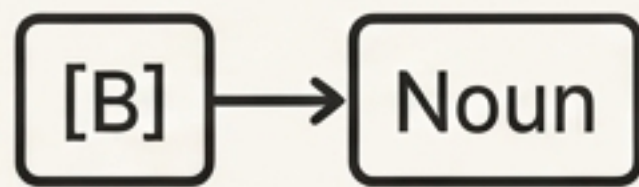


I met him two years **before** I got married. (나는 결혼하기 2년 전에 그를 만났다.)

'before'의 힘은 문맥에 따라 기준점을 '지금' 또는 '과거의 다른 시점'으로 자유롭게 설정할 수 있다는 것입니다.

'before'의 세 가지 얼굴: 전치사, 접속사, 부사

전치사 (Preposition)

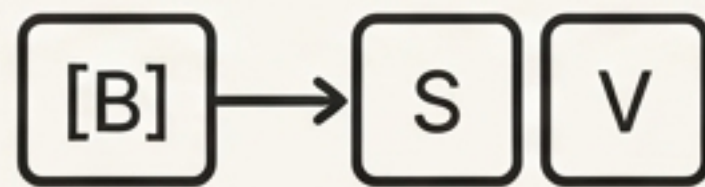


'before' + 명사/시점

Finish this **before** Monday.
(월요일 전까지 끝내라.)

I arrived **before** 7 o'clock.
(7시 이전에 도착했다.)

접속사 (Conjunction)

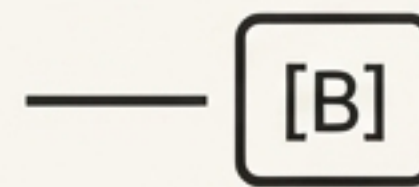


'before' + 주어 + 동사

I washed my hands **before** I ate.
(밥 먹기 전에 손을 씻었다.)

Think carefully **before** you decide.
(결정하기 전에 잘 생각해라.)

부사 (Adverb)

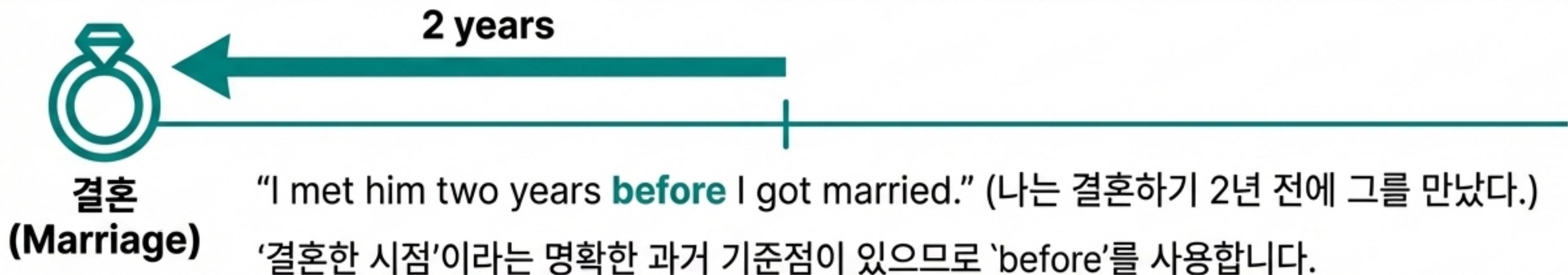
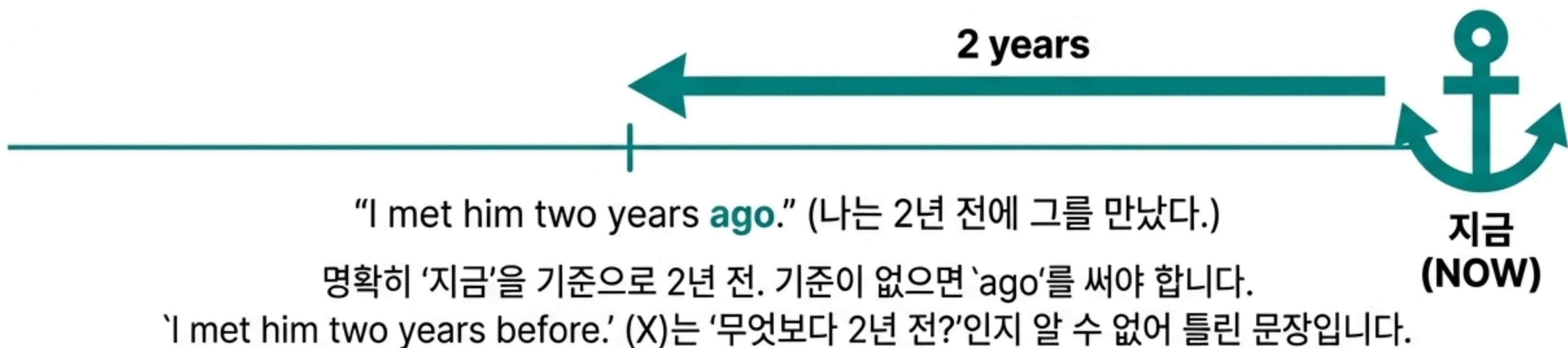


(문장 끝에서) 단독 사용

I've seen this movie **before**.
(이 영화 전에 본 적 있어.)

Never **before** had I seen such a thing.
(그런 건 전에 본 적이 없었다. - 문어체 강조)

왜 ago와 before는 대체할 수 없는가?



최종 정리: Master Cheat Sheet

표현	핵심 의미/누앙스	문법적 특징	대표 예문
until	~까지 (격식)	전치사, 접속사	He didn't arrive until 8.
till	~까지 (구어체)	전치사, 접속사	Wait till I get back.
ago	지금으로부터 ~전	항상 단순 과거 시제와 사용. 숫자+시간+ago 형태.	She moved here 5 years ago .
before	(어떤 시점)보다 전에	기준 시점 유연. 전치사, 접속사, 부사로 사용.	I met him before I moved here.



실력 확인: Check Your Mastery

이제 당신은 전문가입니다. 다음 문장의 빈칸에 가장 적절한 단어를 넣어보세요. (정답은 다음 페이지에)

나는 그를 3년 전에 처음 만났어.

“I first met him three years ____.”

나는 결혼하기 3년 전에 그를 만났어.

“I met him three years ____ I got married.”

그는 8시가 되어서야 비로소 도착했다.

“He ____ arrive ____ 8.”

나는 항상 잠자기 전에 이를 닦아.

“I always brush my teeth ____ I go to bed.”

정답 및 해설

1. I first met him three years **ago**.
해설: 기준점이 '지금'이므로
2. I met him three years **before** I got married.
해설: '결혼'이라는 과거 기준점이 있으므로
3. He **didn't** arrive **until** 8.
해설: '~가 되어서야 비로소' 패턴 ('till'도 가능)
4. I always brush my teeth **before** I go to bed.
해설: '잠자리에 드는 것'이 기준이 되는 접속사

완벽합니다! 이제 네 단어의 차이를 자신 있게 사용할 수 있습니다.